



Manual de usuario de Mi Sports Bluetooth Earphones

## Introducción

### a Seleccione e instale las almohadillas



Grande



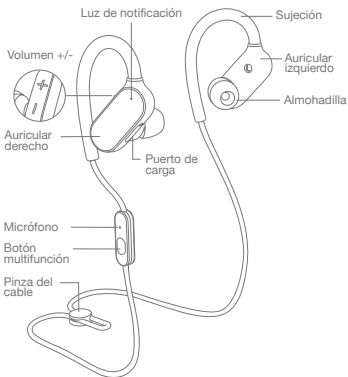
Mediana



Pequeña

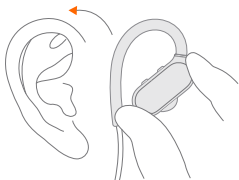


Almohadillas no aislantes  
(medianas y pequeñas)

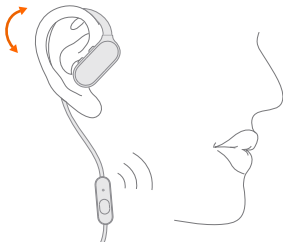


Las almohadillas medianas se adaptan a la mayoría de las personas, pruébelas antes de cambiar a otro tamaño.

**b** Ajústelo a su oreja

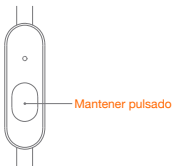


Coloque la sujeción en la parte posterior de la oreja e inserte el auricular en el canal auditivo. Ajústelo girándolo en posición si la adaptación no es correcta.



Acerque el micrófono a su boca para un mejor sonido durante conversaciones telefónicas.

## C Vincular con el teléfono

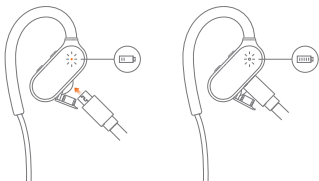


Los auriculares están listos para vincularse cuando los use por primera vez. Para volver a vincularlos, mantenga pulsado el botón hasta que la luz cambie a blanca y empiece a parpadear.



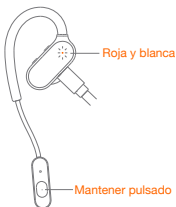
Encuentre "Mi Sports Bluetooth Earphones" entre los dispositivos en su teléfono y conéctese.

## Cargando



Cuando la energía esté baja, la luz cambiará a rojo y empezará a parpadear. También oirá un sonido de notificación.

## Restauración de fábrica

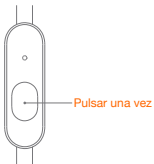


Cuando esté cargando los auriculares, mantenga pulsado el botón multifunción hasta que la luz empiece a parpadear en rojo y blanco.

## Funciones

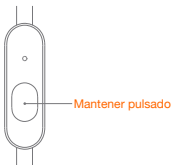
### Responder llamadas

Pulse una vez el botón multifunción cuando la luz cambie a blanca y empiece a parpadear.



### Rechazar llamadas

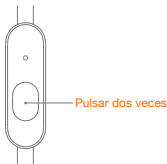
Mantenga pulsado el botón multifunción cuando la luz cambie a blanca y empiece a parpadear.



## Volver a marcar el último número saliente

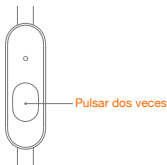
Pulse dos veces el botón multifunción en el modo de espera

Nota: Esta función podría funcionar de manera diferente con algunos operadores.



## Silencio

Pulse dos veces el botón multifunción durante una conversación.



## Conectar dos teléfonos

1. Conéctelo al primer teléfono y apague los auriculares.
- 2 Mantenga pulsado el botón hasta que la luz cambie a blanca y empiece a parpadear. Encuentre "Mi Sports Bluetooth Earphones" entre los dispositivos en el segundo teléfono y conéctese.



Segundo teléfono

3. Tras haber conectado el segundo teléfono, confirme la conexión en el primero.



Primer teléfono



Acepte llamadas desde dos teléfonos y cambie entre las conversaciones.

Cuando reciba una llamada en el segundo teléfono mientras está en una conversación con el primero, pulse dos veces el botón multifunción para poner la primera llamada en espera y cambiar a la segunda. Pulse dos veces el botón multifunción cada vez que quiera cambiar las llamadas.

Cambiar entre auriculares y receptor 

Mantenga pulsado el botón multifunción durante 1 segundo durante una llamada para cambiar entre los auriculares y el altavoz del teléfono.

Reproducir/Pausar 

Pulse el botón multifunción mientras esté en modo de espera para reproducir música. Púselo otra vez para pausar.

Asistente de voz 

Mantenga pulsado el botón multifunción durante 1 segundo para activar el asistente de voz de su teléfono (por ejemplo, Siri).

## **Declaración de conformidad de la UE**

WE Xiaomi Inc., por la presente, declara que el equipo cumple con las Directivas y Normas Europeas aplicables y las enmiendas.



## **Directiva WEEE de información de eliminación y reciclaje**



Reciclaje correcto de este producto. Esta marca indica que este producto no debe desecharse con otros desechos domésticos en toda la UE. Para evitar posibles daños al medioambiente o a la salud humana provocados por la eliminación incontrolada de residuos, recíclalo responsablemente para promover la reutilización sostenible de los recursos materiales. Para devolver su dispositivo usado, use los sistemas de devolución y recogida o póngase en contacto con el vendedor al que compró el producto. Ellos podrán coger estos productos para un reciclaje medioambiental sostenible.

## **Aviso normativo para usuarios en UE**

Por la presente, Xiaomi Inc. declara que este equipo inalámbrico cumple con los requisitos esenciales y otras disposiciones pertinentes de la Directiva 1999/5/EC.

## **Declaración de conformidad de la Comisión de comunicaciones federales**

Este dispositivo cumple con el punto 15 de las normas de FCC. La utilización está sujeta a las siguientes dos condiciones:

- (1) este dispositivo no puede causar interferencias dañinas, y
- (2) este dispositivo debe aceptar cualquier interferencia recibida, incluidas las interferencias que puedan provocar un funcionamiento no deseado

## **Aviso normativo para usuarios en EE. UU.**

EE. UU. — Comisión Federal de Comunicaciones (FCC)  
Este dispositivo se otorga con la siguiente FCC ID por la  
Comisión Federal de Comunicaciones (FCC, por sus  
siglas en inglés)  
FCC ID: 2AFZY-YDLYEJ01LM

Para cualquier consulta o trámite relacionado  
con soporte y/o servicio técnico, por favor,  
dirígete a [mi.com/es](https://mi.com/es)

Soporte en línea: [www.mi.com/service](https://www.mi.com/service)

Empresa principal: Xiaomi Communications Co., Ltd.

Fabricante: Dongguan Liesheng Electronics Co., Ltd  
(una empresa de Mi Ecosystem)

Dirección: Guangdong Province, Dongguan City, South  
District, Gaosheng Technology Park North Area,  
Building B, Floor 5, China

## Características del producto



Bluetooth 4.1

El Bluetooth 4.1 es compatible con la mayoría de teléfonos y tabletas



Chip CSR Bluetooth



Sujeción optimizada para ejercicio físico



Tecnología de audio aptX

### Especificaciones

Nombre del producto: Mi Sports Bluetooth Earphones

Tamaño: 27 x 29 x 30 mm

Tiempo de carga: 2 horas

Tiempo de espera: 280 horas

Versión de Bluetooth: 4.1

Tipo de batería: Batería de polímero de iones de litio

Modelo: YDLYEJ01LM

Peso: 18 g

Rango operativo: 10 m

Tiempo máximo de reproducción: 7 horas

Capacidad de batería: 100 mAh

Perfiles Bluetooth: HFP/A2DP/HSP/AVRCP